

plataforma e-educativa

Aragonesa

Manual de Usuario

Bitácora

Manual de Usuario Bitácora

INDICE DE CONTENIDOS

1. INTRODUCCIÓN.....	2
2. MENÚ SUPERIOR DE LA PÁGINA DE INICIO DE LA BITÁCORA.....	2
3. PUBLICACIONES.....	3
4. PUBLICACIONES ORGANIZADAS POR FECHA DE PUBLICACIÓN.....	4
5. PUBLICACIONES ORGANIZADAS POR CATEGORÍAS.....	4
6. ACCESO A LAS PUBLICACIONES MÁS COMENTADAS.....	5
7. ACCESO A LAS PUBLICACIONES ORGANIZADAS POR MES.....	5
8. ESTADÍSTICAS DE LA BITÁCORA.....	5
9. SINDICACIÓN DE PUBLICACIONES DE LA BITÁCORA.....	5
10. ÚLTIMOS COMENTARIOS REALIZADOS.....	5

Manual de Usuario Bitácora

1. Introducción

La Bitácora de La plataforma e-educativa Aragonesa, fue pensada para ofrecer a sus visitantes una solución tecnológica a sus necesidades de comunicación con el centro.

El visitante encontrará en la bitácora, tres áreas bien definidas:

El menú superior, el área de contenidos en la parte central, y la columna la izquierda con diferentes opciones.

El presente manual nos guiará en el manejo de las citadas áreas y sus funciones, permitiendo el dominio de todas sus características.

Pensando en cubrir necesidades de comunicación, la plataforma e-educativa aragonesa se inserta en la comunidad educativa creando un medio de comunicación fluido que permite:

- ✓ Borrar las limitaciones de tiempo y espacio en las comunicaciones interpersonales.
- ✓ Congregar a alumnos y profesores en un mismo espacio virtual.
- ✓ Realizar publicaciones con novedades del centro, de una forma distendida y sencilla, con la posibilidad que la comunidad educativa realice sus comentarios al respecto.

Con esta herramienta de trabajo sobre Internet denominada **Bitácora de la plataforma e-educativa aragonesa** permite la **comunicación** entre Madres, Padres, Alumnos, Docentes con la institución, de utilización indispensable en los tiempos que corren.

2. Menú Superior de la página de inicio de la Bitácora

1. La página de inicio de la Bitácora, ofrece a los visitantes, un menú superior, con las siguientes opciones:

- a. al pinchar en esta opción, siempre vuelve a la página de inicio, con las últimas publicaciones realizadas.



- b. es un buscador de términos dentro de la bitácora, al escribir alguna palabra en el campo que aparece a la derecha, se realiza una búsqueda de dicha palabra, dentro de la bitácora del centro.



- c. este menú está compuesto de diferentes iconos que al pinchar en ellos brinda la posibilidad de acceder a los usuarios que pertenecen a la comunidad educativa del centro, a los diferentes módulos de La plataforma e-educativa Aragonesa (sitio web y aula virtual).



Manual de Usuario Bitácora


3. Publicaciones

La página de inicio, ofrece las últimas publicaciones realizadas en la Bitácora del centro.

Los comentarios que se hayan realizado en la publicación, serán visibles al pinchar en la opción

 **Comentarios(3)**

Que se visualizan de la siguiente manera:

 **Pedro J. Martinez** | *Miércoles 7 de febrero de 2007, 01:28 hs*

La plataforma es, sin lugar a dudas, una buena herramienta para trabajar con los alumnos. Conviene sacarle el mayor jugo didáctico posible.

MARIA DEL MAR JURADO | *Lunes 23 de abril de 2007, 12:33 hs*

En la página web del centro no aparece nada en el apartado de padres/madres. Se podrían incluir actividades de la AMPA o información sobre la misma

Ana María | *Martes 5 de junio de 2007, 12:05 hs*

Buenas tarde!! Estoy muy interesada en poder hacer el ciclo de grado superior de "educacion infantil" a distancia a través de la web:
<http://www.juntadeandalucia.es/educacion/adistancia/fpd/principal/index.jsp> puesto que trabajo y no tengo otro modo de hacerlo! Intento saber si mis datos academicos (nota media de mis estudios)figuran en la base de datos "séneca" yo estudié en otra cc.aa y es por ello que no puedo conseguir este documento,me sería de mucha ayuda, saber si ustedes pueden mirar si así fuera, así mismo, decirme cómo y qué documentación enviar para poder matricularme, estoy muy muy interesada, de nuevo, muchas gracias por su ayuda, la necesito. ana10110@hotmail.com

Últimas publicaciones

 **Los Ratones del Averroes salen del Instituto**
Jueves 11 de noviembre de 2007, 13:26 hs




Desde hace unas semanas unos ratones juguetones andan comprometiendo con preguntas extrañas a la gente del Averroes y premiando a los que son capaces de desentrañar sus enigmas. Si te atreves a jugar con ellos, a partir de ahora entra en la bitácora y juega con nosotros. Cada semana el **Ratón de biblioteca** nos propone un enigma que puedes resolver buscando en la red o en la biblioteca y el **Ratón Cordobés** nos ofrece una imagen relacionada con la cultura, las tradiciones y el paisaje de Córdoba y su provincia. Hay que estar atent@s a la pista que nos dará en la misma bitácora a mitad de semana.

Cuando tengas la respuesta correcta envíala razonándola al **correo del ratón** y no olvides identificarte (nombre, apellidos, clase). Las respuestas no podrán ser enviadas antes de las 14:30 h del lunes siguiente a la publicación del enigma.

jSuerfel

Escribo por: MARTA PACHECO GRAS | [Comunidad escolar](#) | [Comentarios\(0\)](#)

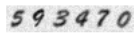

Cada publicación podrá ser comentada por todos los visitantes, estén o no registrados (esto queda a criterio del centro), mediante un sencillo formulario:

 **Agregar comentario**

Nombre:

Email:

Comentarios:

Código:  

Ingrese en el campo el número que se muestra en la imagen

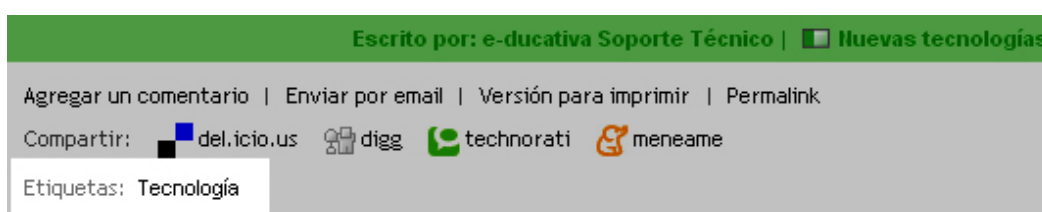
Si el usuario no está registrado, para poder realizar un comentario, deberá escribir un código antispam para que su comentario se publique.

Manual de Usuario Bitácora

Es posible también agregar cada post que sea de interés a diferentes sitios de participación comunitaria y de gestores de marcadores online tales como **del.icio.us**, **Digg**, **Technocracy** o **Menéame**



Cada post podrá tener **etiquetas (o tags)** que servirán para agrupar post del mismo tema y que permitirán desde esta vista usuario filtrar todos los post que contengan la misma etiqueta.

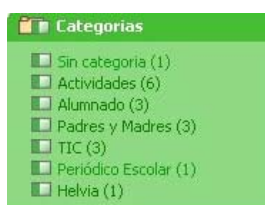


4. Publicaciones organizadas por fecha de publicación



Se puede visualizar en el calendario, en forma remarcada, el día actual y en forma de enlace, aquellos días en los que se han realizado publicaciones.

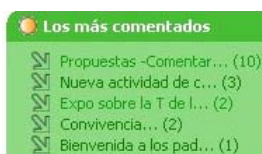
5. Publicaciones organizadas por Categorías



Las publicaciones pueden estar organizadas por categorías, en las que se pueden observar cuántas publicaciones contiene cada una.

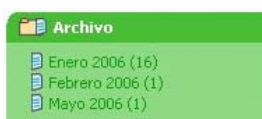
Manual de Usuario Bitácora

6. Acceso a las publicaciones más comentadas



Se visualizan aquellas publicaciones que han tenido comentarios, los primeros puestos pertenecen a aquellas publicaciones más comentadas.

7. Acceso a las publicaciones organizadas por mes



El visitante tendrá acceso a un archivo histórico de publicaciones, organizados por meses.

8. Estadísticas de la Bitácora



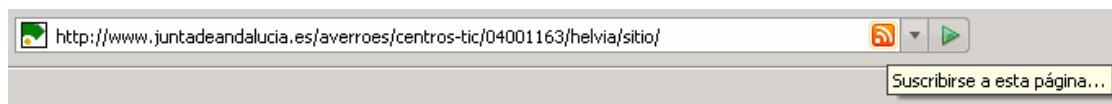
Se visualizan en las estadísticas, la cantidad de publicaciones y comentarios realizados.

9. Sindicación de publicaciones de la Bitácora



A través de la sindicación de las Publicaciones de la Bitácora, el visitante podrá estar informado en todo momento de las novedades del centro.

Se puede utilizar un programa especial para leer los RSS o bien utilizar el marcador dinámico que se encuentra disponible en el navegador Firefox



10. Últimos comentarios realizados

El visitante podrá acceder directamente a los últimos comentarios realizados, simplemente pinchando en el comentario que desee leer.

